



Sani Magnum

Rotacyjna głowica natryskowa Sani Magnum zapewnia działanie myjące przy użyciu małych objętości płynu pod niskim ciśnieniem wskutek wirowania głowicy wokół własnej osi. Jest to automatyczne urządzenie do mycia zbiorników średniej wielkości i stanowi skuteczniejszy zamiennik tradycyjnych, nieruchomych, kulowych głowic natryskowych.

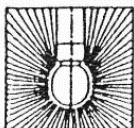
Zastosowania

Głowice myjące Sani Magnum są korzystnym rozwiązaniem w różnych gałęziach przemysłu, w produkcji sterylnej jak i niesterylnej, w przypadku zbiorników o pojemnościach od 5 do 50 m³. Rysunki instalacji i wykaz referencji z wielu gałęzi przemysłu wysyłamy na życzenie.

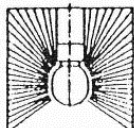
Zasada działania

Przepływ płynu myjącego powoduje ruch obrotowy głowicy. Produkowane są głowice o różnym zakresie kątowym natrysku (360°, 270° lub 180°), umożliwiając dostosowanie głowicy do konstrukcji zbiornika.

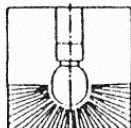
Zakresy kątowe natrysku



360°



270°, w górę



180°, w dół

Opcje

Głowice Sani Magnum mogą być dostarczane w specjalnych konfiguracjach, o których szczegółowe informacje są udostępniane na życzenie. Przykładowo, mogą to być głowice wyposażone w złącze trójzaciskowe.

System jakości

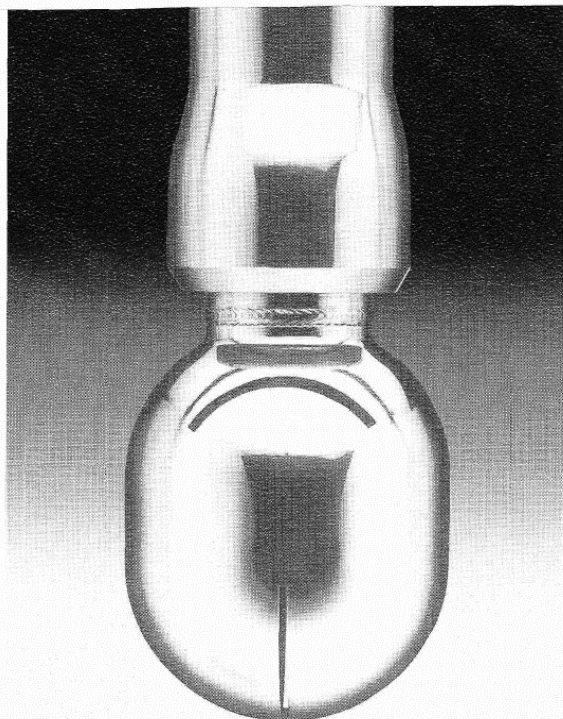
Urządzenia do mycia zbiorników firmy Toftejorg są produkowane zgodnie z Międzynarodowymi Normami Jakości ISO 9001.

Składanie zamówienia

W zamówieniu należy określić zakres kątowy natrysku, sposób zamocowania oraz miejsce zastosowania w celu potwierdzenia zasadności doboru.

Informacje

Więcej informacji można uzyskać u lokalnego przedstawiciela firmy Toftejorg.



DANE TECHNICZNE

-
- Materiały**
Obudowa: SAF 2205 (-UNS 31803)
Kulki: AISI 316/PTFE, Pozostałe elementy: AISI 316L
- Ciężar**
Ze złączem gwintowym i zaciskowym: 0.76 kg
Głowica z rurą połączeniową: 0.97/1.52 kg
- Smarowanie**
Smarowanie samoczynne płynem myjącym
- Ciśnienie robocze**
1-3 bar
- Zalecane ciśnienie**
2 bar
- Maksymalna temperatura pracy**
95°C
- Maksymalna temperatura otoczenia**
140°C
- Promień zraszania**
Maksymalny - 3 m
- Promień mycia natryskowego**
Maksymalny efektywny - 2 m
- Złącze**
Gwintowe 1 1/4" BSP lub NPT, na zapinkę lub głowica przyspawana do rury połączeniowej, inne na życzenie
-



BIURO HANDLOWE

NorDen Sp. z o.o.

ul. Półtanki 23
30-740 Kraków
NIP 679-25-11-391

Tel. (012) 658-48-70
Tel. (012) 658-44-73
Tel./fax (012) 658-53-14
Tel. (012) 425 67 07 w.131, fax w.144
Tel. (0501) 33 19 65